



Loma ABL

LED Anbauleuchte

Technische Detailbeschreibung

Kenndaten

- Produkttyp: Anbauleuchte
- Produzent: SML
- Familie: Loma
- Artikel Nr.: UP-LOAB-10-15-827-W
- EAN Nr.: 9010086100557

Lichttechnik:

- Abstrahlwinkel: 15°
- Lichtaustritt: direkt strahlend
- Symmetrie: symmetrisch strahlend

Bestückung:

- LED
- Nettolichtstrom: 850 lm
- Farbtemperatur: 2700K
- Farbwiedergabe CRI: > 80
- Anschlussleistung: 10 W

Material/Farbe:

- Leuchtengehäuse: Aluminium
- Abdeckung: Glas
- Farbe: RAL 9016 weiß

Montage:

- Montageart: Anbau
- Montageort: Decke, Wand

Elektrischer Anschluss:

- Anschluss: Klemme, 3 polig
- Nennspannung: 230V, AC, 50-60Hz

Abmessung:

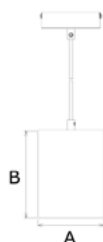
- Abmessung Leuchte: 80x130 mm

Schutzart:


- Schutzart: IP 20
- Zulässige Umgebungstemperatur: -20°C - +45°C
- Prüfzeichen: CE, RoHS

Lebensdauer:

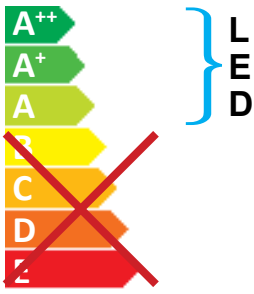
- Lebensdauer: 50.000 (L80/B10), (bei UT = 35°C)
- Garantie: 3 Jahre



SML | UP-LOAB-10-15-827-W




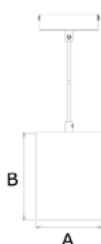
Diese Leuchte enthält eingebaute LED-Lampen



Die LED-Lampen können in der Leuchte nicht ausgetauscht werden

874/2012





Loma ABL

LED Anbauleuchte

Technische Detailbeschreibung

Kenndaten

- Produkttyp: Anbauleuchte
- Produzent: SML
- Familie: Loma
- Artikel Nr.: UP-LOAB-10-15-830-S
- EAN Nr.: 9010086100656

Lichttechnik:

- Abstrahlwinkel: 15°
- Lichtaustritt: direkt strahlend
- Symmetrie: symmetrisch strahlend

Bestückung:

- LED
- Nettolichtstrom: 860 lm
- Farbtemperatur: 3000K
- Farbwiedergabe CRI: > 80
- Anschlussleistung: 10 W

Material/Farbe:

- Leuchtengehäuse: Aluminium
- Abdeckung: Glas
- Farbe: RAL 9005 schwarz

Montage:

- Montageart: Anbau
- Montageort: Decke, Wand

Elektrischer Anschluss:

- Anschluss: Klemme, 3 polig
- Nennspannung: 230V, AC, 50-60Hz

Abmessung:

- Abmessung Leuchte: 80x130 mm


Schutzart:

- Schutzart: IP 20
- Zulässige Umgebungstemperatur: -20°C - +45°C
- Prüfzeichen: CE, RoHS

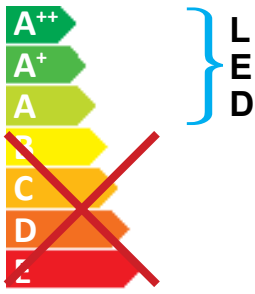
Lebensdauer:

- Lebensdauer: 50.000 (L80/B10), (bei UT = 35°C)
- Garantie: 3 Jahre

SML | UP-LOAB-10-15-830-S



Diese Leuchte enthält eingebaute LED-Lampen



Die LED-Lampen können in der Leuchte nicht ausgetauscht werden

874/2012

